RedLite™ Mega

Manuale d'uso

I

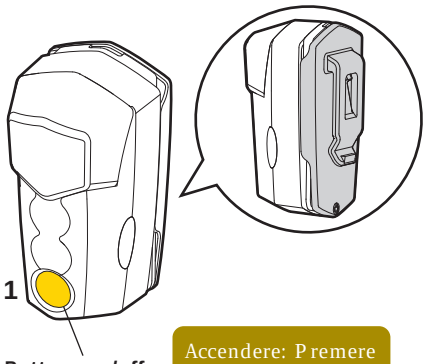

Accendere: Premere
Spegnere: Premere
per 3 secondi

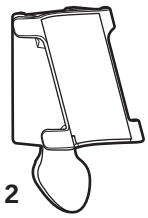



1. Corpo centrale
2. Morsetto (per reggisella /telaio)
3. Spessori in gomma x 2 pz (ø26,2 ~ ø34,9 mm)
4. Batterie incluse (1,5V AAA x 2 pz)

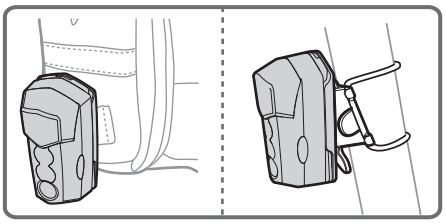



* Attrezzo necessario: Brugola da 2 mm

CHANGING BATTERIES

Note : Do not loosen the bolt completely.

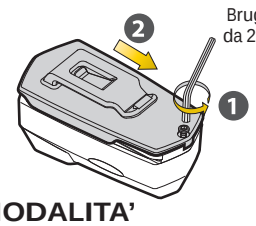

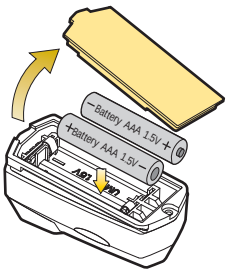

Assicuratevi che la protezione in gomma sia ben aderita prima di chiudere la protezione batteria

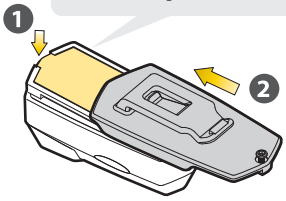

Nota: per ragioni di sicurezza ricordatevi di togliere le batterie se la Redlite Mega è inutilizzata per lunghi periodi.

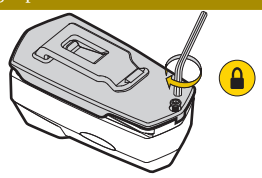

MODALITA'

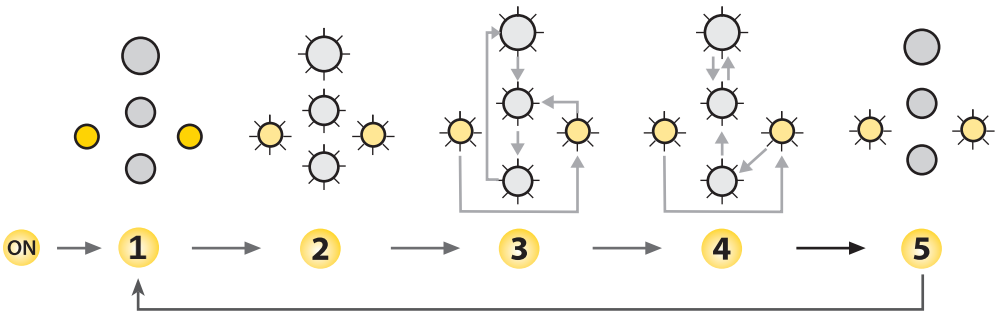

Modalità	Livello potenza	Durata
1	Constant	50 ore +
2	lampeggiante	100 ore +
3	sequenza 1	100 ore +
4	sequenza 2	100 ore +
5	lampeggiante ibrida	50 ore +

Premere per 3 secondi per spegnere qualsiasi modalità.

MONTAGGIO AL REGGISELLA/ TELAIO

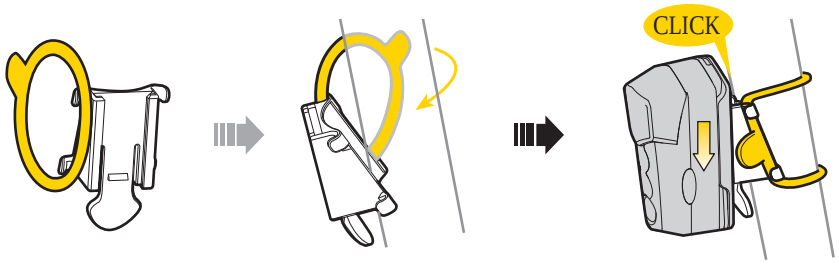

SPECIFICHE

Funzione: 5 modalità
Interno: 1 Led rosso Piranha e 2 Led rossi e 2 gialli stra brillanti
Batteria: 1,5V AAA x 2 pz
Durata: 50 ore costante
Peso: 62 grammi (solo luce)

RIMOZIONE LUCE

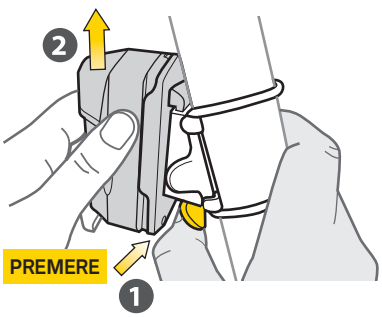

⚠ ATTENZIONE

Anche se il corpo è idrorepellente (in condizioni di pioggia e umidità), non immergerlo mai in acqua.

ACCESSORI

Spessori in gomma

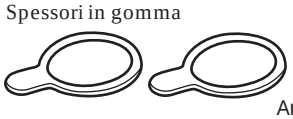

Art. nr TMS-SP93

GARANZIA

1 Anniodi garanzia : solo per difetti di produzione alle parti meccaniche.

Condizioni di garanzia
Per usufruire della garanzia è necessario essere in possesso dello scontrino originale di acquisto. In caso il prodotto ci venga restituito senza lo scontrino la garanzia decorrerà dalla data di fabbricazione. La garanzia decade qualora il prodotto venga danneggiato da uso improprio, sovraccarico, modifiche o utilizzato in maniera diversa da quella descritta nelle presenti Istruzioni d'uso.

* Le caratteristiche del prodotto possono essere cambiate senza preavviso.

I prodotti Topeak sono in vendita nei negozi specializzati per ciclisti. Per ogni richiesta o chiarimento rivolgetevi al rivenditore Topeak più vicino.
Sito web: www.topeak.com

Copyright © Topeak, Inc. 2012